


# Kit Salvacaldaia


**KAMINBOX®**



Box e centralina inclusi



**Kit vaso escluso**



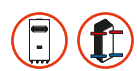
**Kit vaso completo**

Codice	Descrizione
KSCV-30	KIT VASO completo - 30kW
KSCV-40	KIT VASO completo - 40kW
KSC-30	KIT VASO escluso - 30kW
KSC-40	KIT VASO escluso - 40kW

## Componenti

- 1 Centralina elettronica
- 1 Scambiatore termico 30/40 kW
- 1 Circolatore 15/70
- 1 Manometro
- 1 Valvola di non ritorno 3/4"
- 1 Vaso di espansione 8 litri
- Tubazioni in rame DN18 mm uscita 3/4"M  
DN14 mm uscita 1/2"M
- 1 Box in lamiera verniciato bianco
- 1 Cablaggio elettrico

## Funzioni



Separa la caldaia dal circuito dei radiatori evitando il passaggio di qualsiasi impurità che possa ostruire lo scambiatore della caldaia a condensazione

## SCHEDA TECNICA

KIT IDRAULICI ALTERNATIVI

### LEGENDA

<b>MC</b>	MANDATA CALDAIA
<b>MI</b>	MANDATA IMPIANTO
<b>RC</b>	RITORNO CALDAIA
<b>CI</b>	CARICO IMPIANTO
<b>RI</b>	RITORNO IMPIANTO
<b>VE</b>	VASO DI ESPANSIONE
<b>VS</b>	VALVOLA DI SICUREZZA

